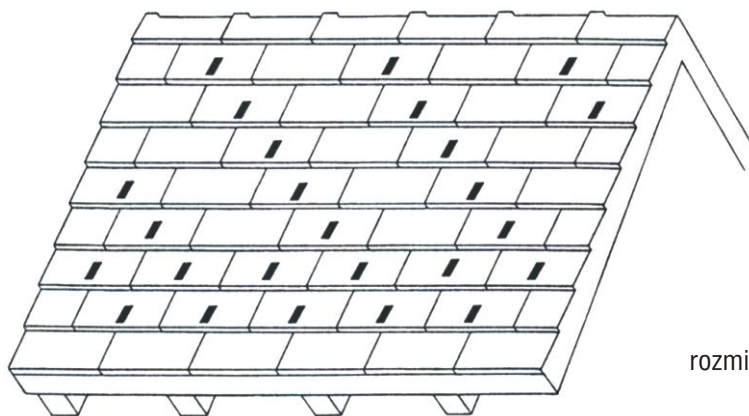


Ochrona przeciwśniegowa dla dachów spadzistych



Nasza oferta obejmuje śniegołapy:

- do pokryć płaskich (np. dachów krytych gontem bitumicznym)
- do dachówki betonowej (Euronit, Braas, Unibet, IBF, Prodach)
- do dachówki ceramicznej (Erlus, Roben, Tondach, Wiekor, Creaton, Rupp, Meindl, v.Müller)

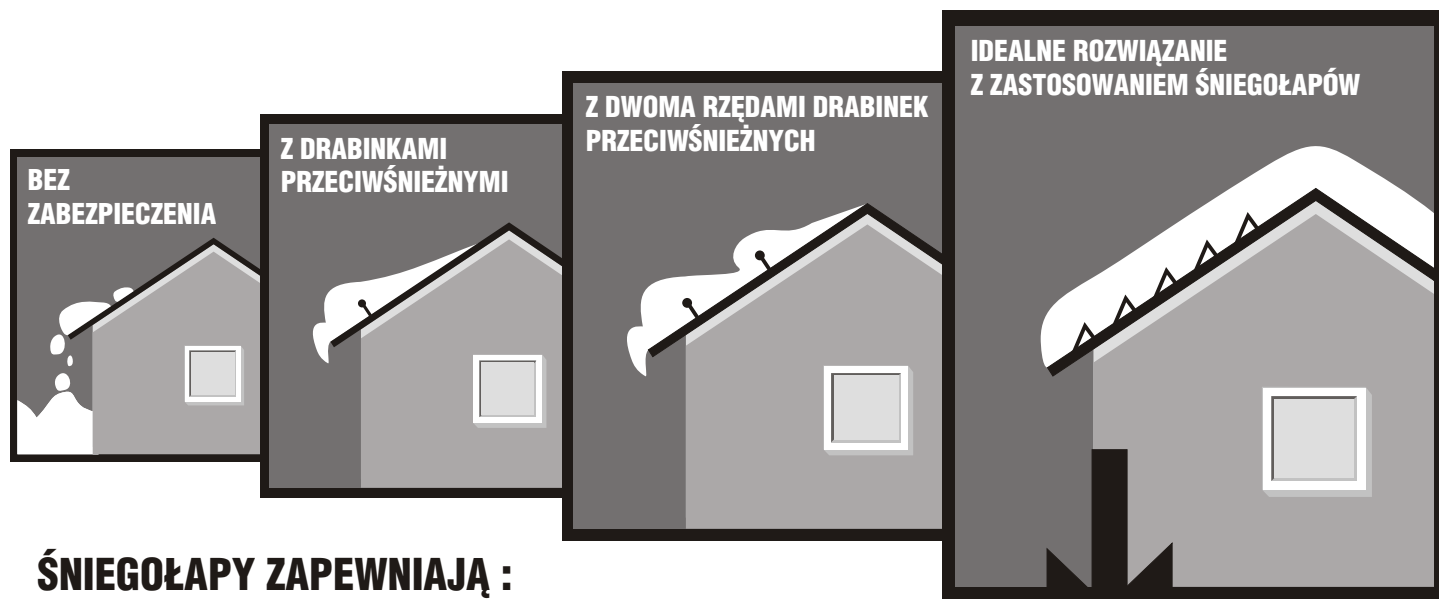


Wszystkie śniegołapy oferowane są w kolorach:
ceglastym, brązowym, antracytowym

Rysunek prezentuje
przykładowe
rozmieszczenie śniegołapów
na połaci dachowej


Mój Dom Spółka z o.o.
43-400 Cieszyn, ul. Bielska 206,
tel. +48 033 47 94 500,
fax: +48 033 47 94 513,
www.akcesoria-dachowe.pl
biuro@moj-dom.com.pl

ŚNIEGOŁAPY - IDEALNE ROZWIĄZANIE NA TWOIM DACHU



ŚNIEGOŁAPY ZAPEWNIAJĄ :

- IDEALNE ZABEZPIECZENIE PRZED OSUWANIEM SIĘ ŚNIEGU
- RÓWNOMIERNY NACISK ŚNIEGU NA POŁĄC DACHU
- DODATKOWĄ IZOLACJĘ DACHU
- RÓWNOMIERNE TOPNIENIE MASY ŚNIEŻNEJ
- ESTETYCZNY WYGLĄD



Poniższa tabela przedstawia rozkład śniegołapów na połaci dachowej w zależności od kąta spadku dachu i obciążenia śniegiem

		obciążenie śniegiem kg/m ²											ilość śniegołapów na m ² dachu
		do	100	200	300	400	500	600	700	800	900	1000	
kąt nachylenia dachu	20°		2,0	2,1	2,1	2,2	2,2	2,5	2,8	3,3	3,5	3,8	4,6
	25°		2,1	2,2	2,2	2,3	2,5	2,7	3,1	3,5	4,0	4,4	5,2
	30°		2,1	2,2	2,2	2,4	2,8	3,2	3,8	4,2	4,6	4,9	5,5
	35°		2,2	2,3	2,3	2,5	2,9	3,3	3,9	4,4	4,6	5,2	6,2
	40°		2,3	2,4	2,4	2,6	3,0	3,4	4,2	4,5	5,0	5,3	6,8
	45°		2,5	2,6	2,7	2,8	3,1	3,6	4,4	4,9	5,2	5,5	7,0
	50°		3,1	3,3	3,6	4,0	4,3	4,7	5,2	5,6	5,9	6,1	7,1
	55°		3,2	3,4	3,7	4,1	4,4	4,8	5,4	5,8	6,0	6,3	7,2
60°		3,3	3,8	4,2	4,4	4,7	5,1	5,4	6,0	6,4	6,8	7,4	